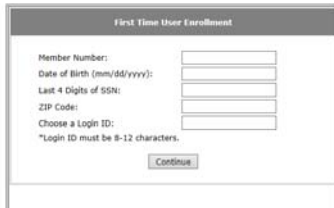


Usuario por primera vez

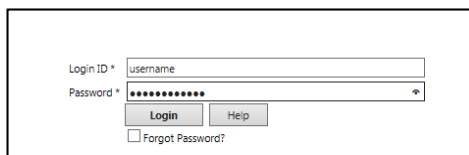
Esta opción esta disponible para miembros que no tiene un ID de inicio de Sesión o una contraseña y es la primera vez que usan el sistema de banca en línea:

Para registrar su cuenta por primera vez al acceso de banca en línea, siga los siguientes pasos:

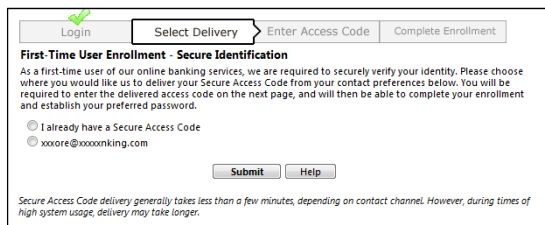
1. En la página principal haga clic en First Time User.
2. Usted será derigido a una página donde tendrá que proporcionar su información personal:



- Número de Miembro
 - Fecha de Nacimiento
 - Los últimos 4 números del Seguro Social
 - El Código Postal
 - Cree su **ID de inicio de sesión**
 - El ID de Inicio de sesión tiene que ser de 8-12 caracteres.
 - Clic en **Continue**
3. Usted sera será dirigido a una página que muestra el **ID de Inicio De Sesión** que creo, y donde le proberan una contraseña
 - **Anote la contraseña**
 - Para continuar haga clic en la palabra **Here**
 4. Introduzca el **ID de inicio de sesión** y su **Contraseña**



- Para continuar haga clic en **“Login”**
5. En los próximos pasos, se le pedirá que registre su computadora. Usted será dirigido a una página que muestra la información de contacto que tenemos registrada en su cuenta. Seleccione un contacto de la lista que pueda acceder inmediatamente y en cuestión de minutos nuestro sistema le entregará un código de acceso seguro temporal.



Si en cada una de las opciones de contacto que tenemos en nuestros archivos son incorrectas o fuera de fecha, y no puede proceder la sesión; por favor contáctenos para actualizar su información.

- **Entrega por Teléfono-** Si usted selecciona la entrega de su código temporal por esta opción, sólo conteste el teléfono cuando oiga la llamada. Se le pedirá que haga una selección para escuchar su código, y el sistema le dará la opción de repetir el código si es necesario. Nuestro sistema no le dejará el código temporal en su correo de voz. Si se le pasa la llamada, sólo tiene que repetir el paso anterior.

- **Envío de SMS (texto)-** Si usted selecciona la entrega del código temporal por un mensaje de texto, usted recibirá un mensaje con el código pedido. **Pueden aplicarse tarifas estándar de mensajes de texto**
- **Entrega por correo electrónico-** Si usted selecciona una cuenta de correo electrónico, recibirá un correo electrónico con el código pedido. Si usted no recibe este correo electrónico, revise su buzón de Junk mail. Usted puede configurar los ajustes del buzón del Junk mail, para que los futuros mensajes de nuestra dirección sean permitidos.

6. En la siguiente página, ingresé o copie y pegue el código temporal que usted recibió.

If you close your browser prior to entering your code, you may return to this page by selecting the 'I already have a Secure Access Code' option from the delivery selection screen. NOTE: Secure Access Codes are only valid for a limited time, and cannot be reused. If your code has expired, you must restart the log on process.

Código de Acceso Temporal Seguro:

- Consiste en cinco números
- Solo podrá usarlo por una vez
- Es válido por 30 minutos

No navegue fuera de la página. Si necesita abrir su correo electrónico para recuperar su código, por favor, abra una nueva ventana o pestaña del navegador.

7. En la siguiente página, usted tendrá que leer y aceptar los términos de “Online Banking Agreement.” Haga clic en “I Accept” para continuar

8. Usted será dirigido a una página donde confirma su información personal.

- Nota: Por favor no haga cambios en esta página. Si su información no esta correcta, por favor contactenos inmediatamente.

9. En la siguiente página, usted tendrá que crear una contraseña

Login Select Delivery Enter Access Code Complete Enrollment

Step Three: Change Your Password
For your protection, you are required to change your password at this time.

Change Password
Change your password using the fields below.

New Password *

Confirm Password *

Password Requirements
Your password must meet these requirements:

- Must be at least 7 characters
- Cannot be more than 15 characters
- Must contain at least one number
- Must contain at least one uppercase character

Submit Help

Note: Fields marked with * are required fields that must be provided.

- **La contraseña debe cumplir los siguientes requisitos:**
 - Debe tener al menos 7 caracteres.
 - No puede tener más de 15 caracteres.
 - Debe contener al menos un número.
 - Debe contener al menos una letra mayúscula.
 - Debe contener al menos un carácter en minúscula.
 - No puede ser la misma que se utilizó en las últimas 6 contraseñas.

10. Usted será dirigido a la página de Resume.